



# I Rallye do Albariño de Clásicos

Sábado 14 Noviembre 2009

## TRAMO CALIBRACIÓN

Distancia:	Velocidad Media:	Tiempo:
5,790 Km		

KM Totales	KM Parciales	Direcciones	Informaciones
0,000	0,000		<p>TANTO SI VENIS DE PONTEVEDRA, VILAGARCÍA O CAMBADOS, AL LLEGAR A LA ROTONDA SITUADA EN EL <b>KM 0</b> DE LA VRG 4.3 O EN EL <b>KM 4.5</b> DE LA VRG 4.2 NOS DESVIAMOS EN DIRECCIÓN VILARIÑO</p>
0,120	0,120		
<b>COMENZAMOS TRAMO DE CALIBRACIÓN</b>			
0,000	0,000		INICIO TRAMO CALIBRACIÓN EN LA SEÑAL FIN PROHIBIDO ADELANTAR
0,360	0,360		
0,870	0,510		
1,370	0,500		<p>ATENCIÓN</p>
1,570	0,200		



Club Clásicos Salmés

# I Rallye do Albariño de Clásicos

Sábado 14 Noviembre 2009


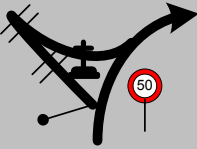

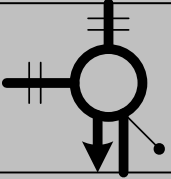

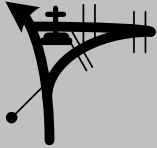

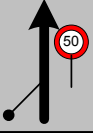
## TRAMO CALIBRACIÓN

Distancia:

Velocidad Media:

Tiempo:

5,790 Km

KM Totales	KM Parciales	Direcciones	Informaciones
2,060	0,490		
2,610	0,550		
2,770	0,160		PRECAUCIÓN BADEN
2,820	0,050		HACER VUELTA COMPLETA Y VOLVER EN LA MISMA DIRECCIÓN (CAMBIO DE SENTIDO)
2,950	0,130		PRECAUCIÓN BADEN
3,050	0,100		
3,640	0,590		
3,840	0,200		

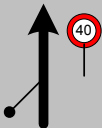
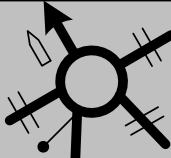

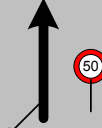
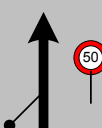
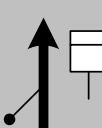

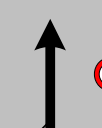
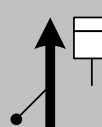



# I Rallye do Albariño de Clásicos

Sábado 14 Noviembre 2009

## TRAMO CALIBRACIÓN

<b>Distancia:</b>	<b>Velocidad Media:</b>	<b>Tiempo:</b>
5,790 Km		

KM Totales	KM Parciales	Direcciones	Informaciones
4,020	0,180		
4,100	0,080		
4,410	0,310		
4,900	0,490		
5,140	0,240		
5,550	0,410		
5,780	0,230		 FIN TRAMO CALIBRACIÓN EN LA SEÑAL
		<p>CONTINUAD HASTA LA ROTONDA:</p> <ul style="list-style-type: none"> <li>- Dar la vuelta para volver al tramo de calibración</li> <li>- En la rotonda podéis continuar de frente para el parque cerrado</li> <li>- Dar la vuelta en la rotonda para ir a las verificaciones</li> </ul>	